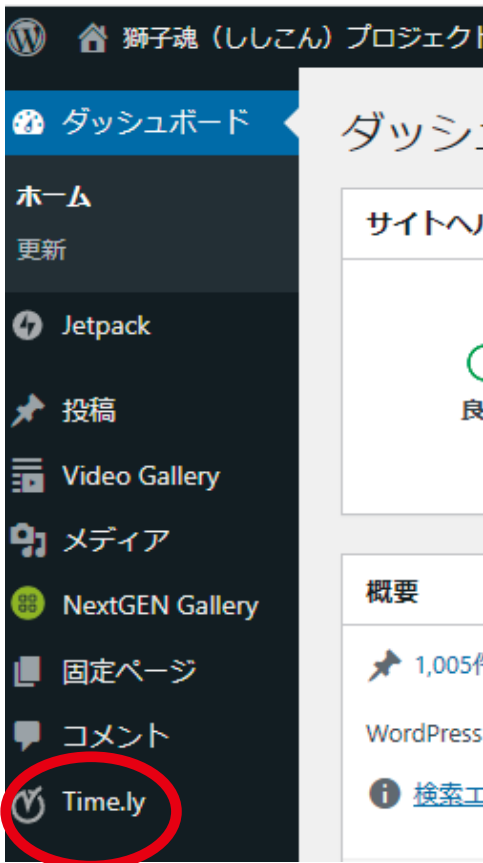
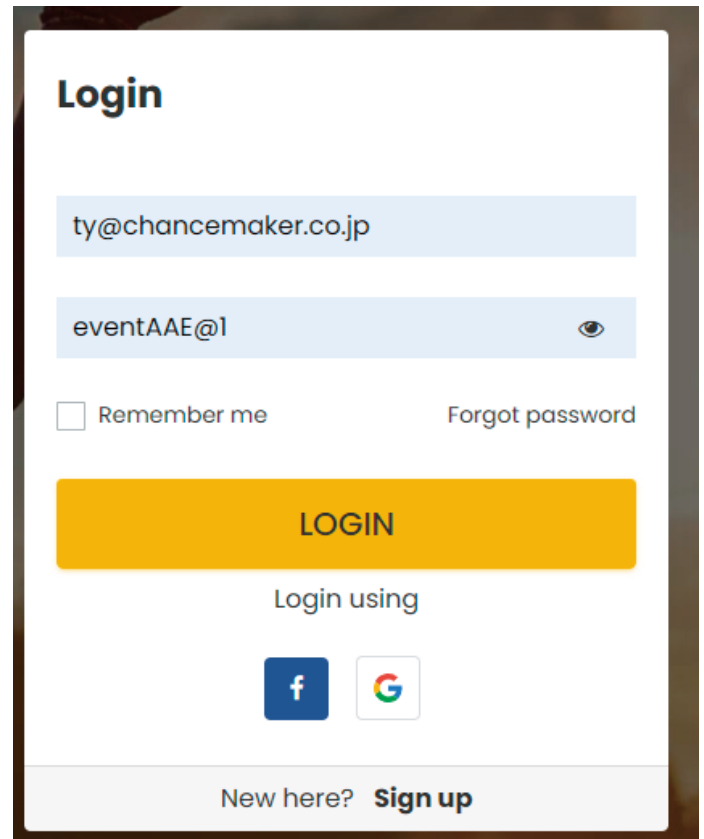


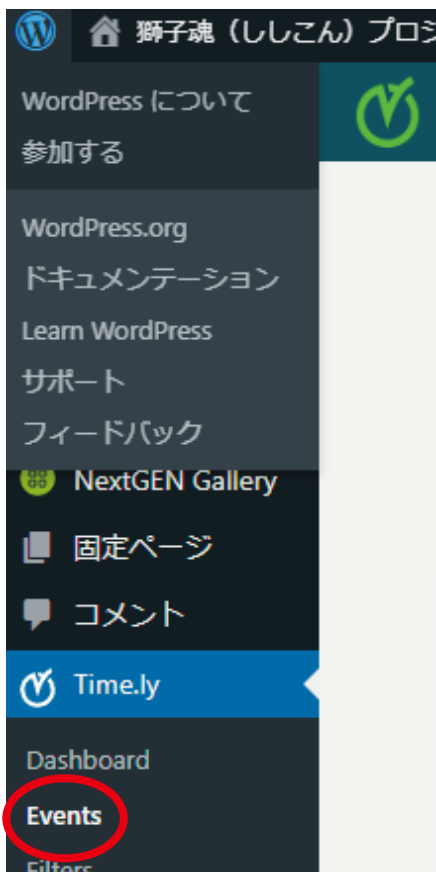
カレンダー入力方法 (All in One Event Calendar)



Time.ly を選択



ty@chancemaker.co.jp
eventAAE@1



Events を選択

A screenshot of the 'Add Event' form. The event title field contains '獅子舞の団体名を入力'. The start time is 12/05/2023 07:00 PM and the end time is 12/05/2023 09:00 PM. The timezone is set to Asia/Tokyo (GMT+09:00). Other visible elements include 'Event title', 'Starts', 'Ends', 'All-day event', 'No end time', and 'Timezone'.

獅子舞のスケジュールを入力

Tmiezone は Asia/Tokyo で固定

Repeats ▾

Custom

カスタムにすると次年度以降のスケジュールを追加セレクトできます。
表示させたい日取り分だけ追加してください。

Choose dates

< Apr ▾ 2027 ▾ >

S	M	T	W	T	F	S
28	29	30	31	1	2	3
4	5	6	7	8	9	10
11	12	13	14	15	16	17
18	19	20	21	22	23	24
25	26	27	28	29	30	1
2	3	4	5	6	7	8

04/07/2025 ✕

04/06/2026 ✕

04/05/2027 ✕










Display recurring event only once


チェックしてください。

Event Details ▾

Description AI Content Assistant ▾

Verdana 11pt Formats *Ix* A A

B *I* U    <>      



画像を埋め込みたいとき

Insert/edit image


Source 

Image description






Dimensions x Constrain proportions

画像の横の大きさは 300 p x ぐらいまでにする

Event Details ▾

Description AI C


Verdana 11pt Formats *Ix*

B *I* U    <>  

リンクを張りたいとき

本文本文本文本文本文本文本文本文本文本文本文本文
本文本文本文本文本文本文本文本文本文本文本文

[リンク](#)



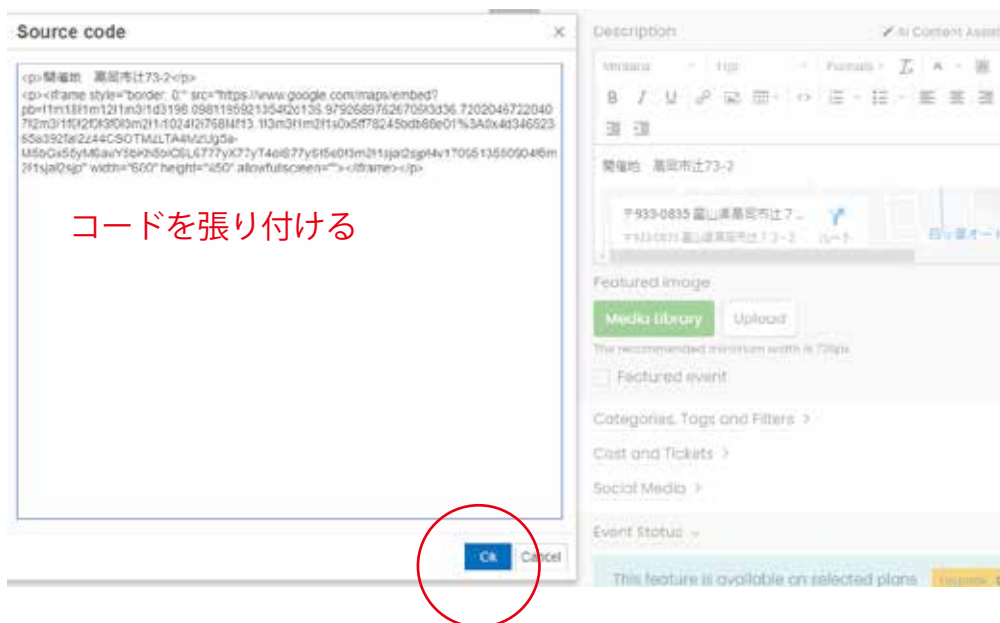
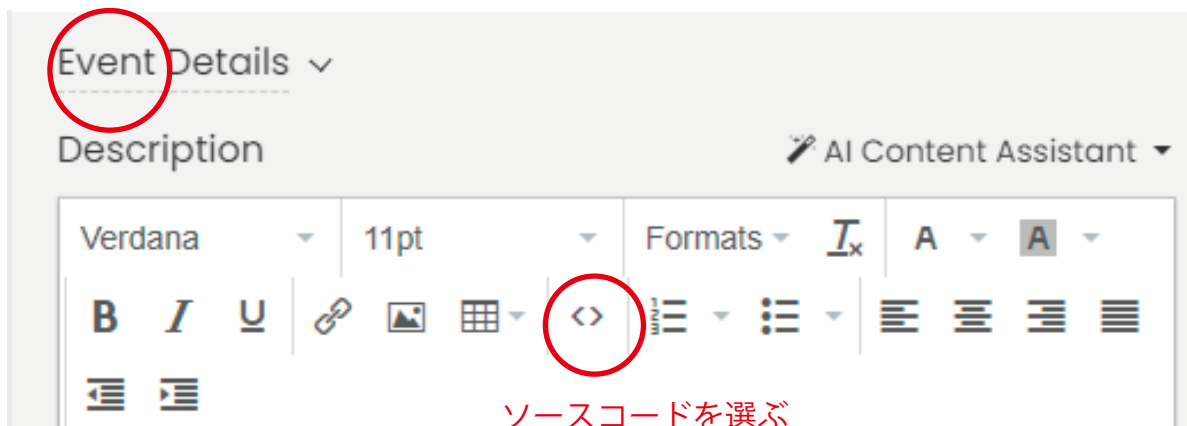
Insert link

Url リンクの URL を入力

Text to display リンクの文言

Title

Google マップを張り付けたい場合は、Google からまずコードをコピーします。



[Schedule Publication >](#)

[Internal Notes >](#)



Publish を押すと公開されます

再編集したい場合

A screenshot of the WordPress Events dashboard. The left sidebar contains a menu with 'Events' circled in red and a red line pointing to the text 'Events' next to it. The main content area is titled '富山県の獅子舞スケジュール / Events'. It features a top navigation bar with 'Published' circled in red, 'Drafts', 'Submitted', 'Trash', and 'Settings'. Below this is a 'View mode' section with 'Live' and 'List' (circled in red) options. There are filter sections for 'Filter by Start Date Range' and 'Filter by' (with 'User' selected). An 'Advanced Filters' section is also present. At the bottom, a table lists events, with the 'Edit' link for the first event circled in red. The table has columns for 'Title', 'Status', and a date.

投稿を編集する場合は、Edit から